



# ***SIS - VALDOTRIC*** **il Sistema Informativo** **per la valutazione dei Dottorati di Ricerca**

rel. 1.1

*guida sintetica all'utilizzo del sistema*

*a cura del Gruppo di Ricerca per la Valutazione e il Monitoraggio delle Politiche e dei Servizi*

*Università degli Studi di Firenze*

## **1. Presentazione**

**SIS-VALDOTRIC** è un sistema informativo per la diffusione via web dei dati sull'offerta formativa di terzo livello dell'Ateneo fiorentino, finalizzato a una valutazione di efficacia della stessa.

L'accesso completo al sistema è consentito a tutti i soggetti coinvolti nel processo di valutazione (responsabili dei corsi di dottorato e referee esterni); buona parte delle informazioni sono comunque accessibili anche all'utenza esterna che ha così la possibilità di esaminare i contenuti dei corsi e, conseguentemente, di effettuare considerazioni personali sulla qualità degli stessi. L'utente, in qualunque posto si trovi, può accedere all'informazione di interesse semplicemente collegandosi ad internet e consultando il sito <http://valmon.ds.unifi.it/sisvaldotric>.

## **2. Architettura del sistema**

Le informazioni presenti nel sistema sono organizzate su due livelli gerarchici (scuola di dottorato – corso di dottorato) e vengono rilasciate per anno (ciclo) di dottorato, agendo sull'apposita tendina posta alla destra della scritta "Selezione ciclo:". In futuro, quando le relative informazioni saranno disponibili, sarà aggiunto un terzo livello gerarchico corrispondente agli eventuali indirizzi all'interno del corso di dottorato.

Il pannello di consultazione proposto è di immediata lettura: i differenti livelli gerarchici sono presentati mediante il classico sistema grafico basato su cartelle e sotto

cartelle (cfr. Figura 1). La *barra di navigazione* posta in testa al pannello (indicata dalla scritta “Selezione:”) fornisce un ausilio interattivo alla navigazione indicando il livello di aggregazione selezionato.

Alla sinistra della denominazione di ciascun livello di aggregazione compaiono delle icone: in particolare, un segno “ + ” inscritto in un quadrato (seguito da un'icona raffigurante una cartella chiusa) indica all'utente che esiste almeno un livello gerarchico inferiore cui si può accedere cliccando sia sul “ + ” che sull'icona della cartella.

A livello di corso di dottorato, alla destra della denominazione del corso, un'icona raffigurante una “ i ” in un rombo di colore blu consente all'utente, posizionando il puntatore del mouse su di essa, di desumere informazioni di sintesi sul livello gerarchico selezionato.

Il livello gerarchico del corso selezionato è un deposito (*repository*) di report che possono essere attivati o disattivati dall'Amministratore. Si accede ai singoli report semplicemente cliccando sulle relative denominazioni in forma di hyperlink (cfr. Figura 2). Se la denominazione non appare in forma di hyperlink (ovvero non è cliccabile) significa che quel report non è pubblicamente consultabile, ma solo previa autenticazione all'interno dell'Area Docenti. Un'icona raffigurante una lente di ingrandimento collocata alla sinistra della denominazione del report segnala che le informazioni in esso contenute sono passibili di valutazione da parte del referee.

**Figura 1.** Il pannello di consultazione del sistema SIS-VALDOTRIC

Università degli Studi di Firenze English

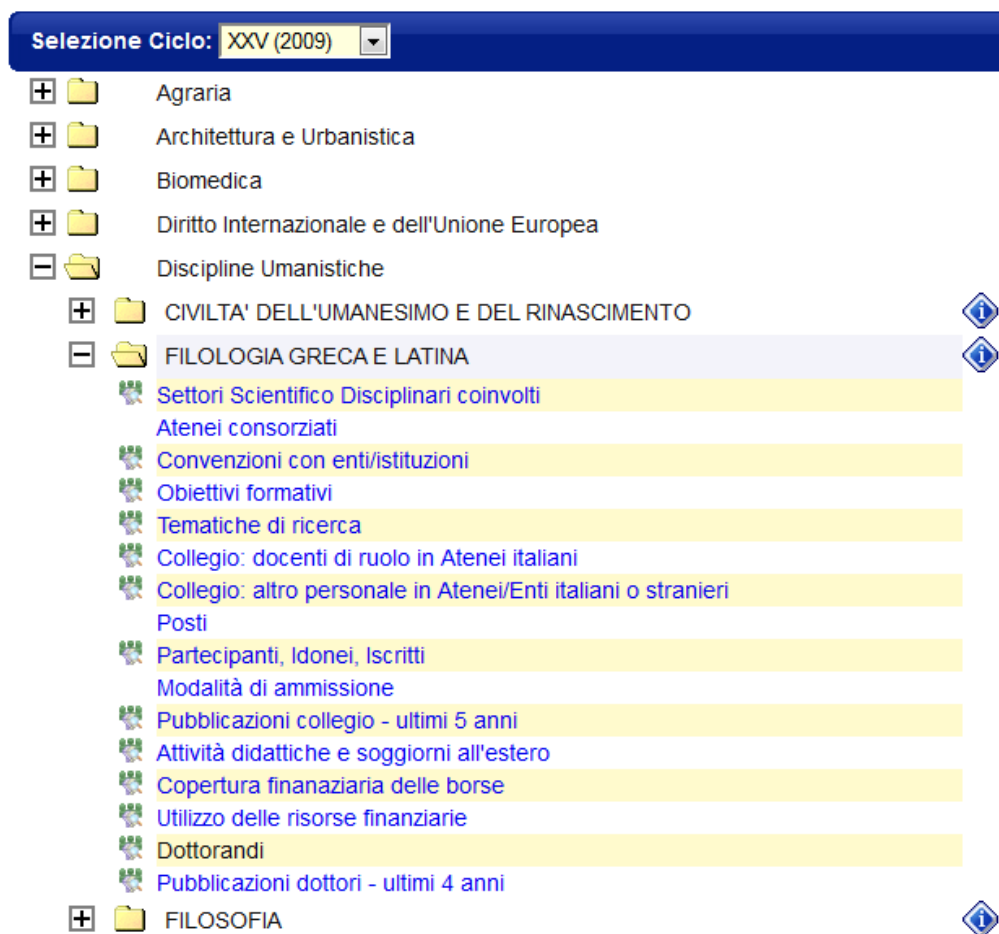
## Sistema Informativo per la Valutazione dei Dottorati di Ricerca

Home Area Docenti

Selezione: Selezione Ciclo: XXVI (2010) ▼

- Agraria
- Architettura e Urbanistica
- Biomedica
- Diritto Internazionale e dell'Unione Europea
- Discipline Umanistiche
- Economia
- Informatica, Sistemi e Telecomunicazioni
- Ingegneria
- Scienze
- Scienze della Formazione
- Scienze della rappresentazione e del rilievo (Scuola Nazionale)
- Scienze Giuridiche
- Scienze Storico-Sociali

**Figura 2.** *Blow-up dei report consultabili per il corso di dottorato in Filologia Greca e Latina*



Solo a partire dall'anno 2010 (ciclo XXVI), il sistema presenta, in aggiunta a quelli disponibili, un report relativo agli eventuali indirizzi caratterizzanti i vari corsi di dottorato (cfr. Figura 3). Nel report compaiono, oltre alla denominazione dell'indirizzo, il nominativo del docente referente ed un link all'ultimo ciclo in cui risultava attivo il corso di dottorato che ha originato l'indirizzo.

### 3. *Procedura di autenticazione*

Un sistema di protezione degli accessi è deputato al riconoscimento del corpo docente e dei referee esterni e all'attribuzione dei relativi privilegi di navigazione: ciascun docente o referee riconosciuto (previa inserimento di *codice utente* e *password* nel riquadro in alto a destra del pannello di consultazione – cfr. ancora Figura 1) potrà consultare i report che non sono pubblicamente disponibili, oltre ad effettuare tutta una serie di operazioni proprie dei due distinti profili di navigazione “coordinatore” e “referee”.

**Figura 3.** Report degli indirizzi in cui si articola un corso di dottorato (solo dal XXVI ciclo)

Informazioni generali		
<b>Denominazione del corso:</b> SCIENZE STORICO-SOCIALI (nuova attivazione)		
<b>Ciclo:</b> XXVI		
<b>Data del bando:</b> 16/09/10		
<b>Data di inizio corso:</b> 01/01/11		
<b>Durata prevista:</b> 3		
<b>Ateneo proponente (sede amministrativa):</b> FIRENZE		
<b>Struttura proponente:</b> Dip. SCIENZA DELLA POLITICA E SOCIOLOGIA		
Coordinatore responsabile		
<b>Cognome:</b> MANNORI		
<b>Nome:</b> Luca		
<b>Ateneo/Struttura:</b> Università degli Studi di Firenze		
<b>Dipartimento:</b> Dip. STUDI SULLO STATO		
<b>Ruolo:</b> Professore Ordinario		
<b>Settore:</b> SPS/03 - STORIA DELLE ISTITUZIONI POLITICHE		
Indirizzi (5 records)		
indirizzo	referente d'indirizzo	corso originario
Metodologia delle Scienze sociali	Alessandro Bruschi	<a href="#">corso originario attivo fino all'anno 2009</a>
Sociologia	Carlo Trigilia	<a href="#">corso originario attivo fino all'anno 2009</a>
Storia del pensiero economico	Piero Roggi	<a href="#">corso originario attivo fino all'anno 2008</a>
Storia delle relazioni internazionali	Bruna Bagnato	<a href="#">corso originario attivo fino all'anno 2009</a>
Storia del XX secolo. Politica, economia, istituzioni	Luca Mannori	<a href="#">corso originario attivo fino all'anno 2009</a>


In particolare:


a) rientrano tra i **privilegi del coordinatore**:

- 1) la possibilità di filtrare il corso di dottorato cui è stato assegnato il privilegio, vistando il riquadro “solo Corsi del Direttore / Coordinatore” che compare, una volta completata la procedura di autenticazione, alla destra del menù a tendina di selezione del ciclo (cfr. Figura 4);
- 2) la possibilità di introdurre note e commenti relativi al corso di dottorato attivato nell’anno indicato dal menù a tendina di selezione del ciclo, cliccando sulla barra di colore grigio che compare in testa all’elenco dei report disponibili (cfr. ancora Figura 4);
- 3) la possibilità di modificare e cancellare (agendo sulle rispettive icone) le informazioni relative alle pubblicazioni del collegio docenti (cfr. Figura 5);
- 4) la possibilità di integrare le informazioni contenute nel report “Lista Dottorandi” (cfr. Figura 6); il report consente infatti di aggiornare, qualora disponibili, le informazioni relative alla conclusione del dottorato, alla seguente condizione occupazionale del dottore di ricerca e, eventualmente, di effettuare l’upload della tesi di dottorato.


A tale proposito si ricorda che il “sito” istituzionale per depositare le tesi di dottorato è U-GOV Ricerca. Le tesi possono essere depositate utilizzando le funzionalità offerte dalla presente procedura solo qualora motivi di riservatezza degli studi pubblicati non consentano la collocazione della stessa sui siti istituzionali.

Tutte le tesi depositate su U-GOV sono automaticamente acquisibili tramite PLEIADI, la piattaforma nazionale per l'accesso centralizzato alla letteratura scientifica depositata negli archivi aperti italiani, istituiti e gestiti da università ed enti di ricerca.

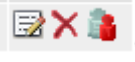
La terza icona  che compare alla destra del nominativo di ciascun Dottore consente l'avvio della ricerca dell'elaborato di tesi su PLEIADI (cfr. Figura 7);

- 5) la possibilità di creare un nuovo profilo *referee* inserendo nickname, nome cognome, email e prima password di utilizzo del sistema, cliccando sulla voce “**Referee**” collocata nella barra del menù. Una volta creato il referee, questo deve essere abbinato al questionario attivo e al corso di dottorato cui si devono riferire le valutazioni, agendo sulla voce “**Corsi-Referee**” collocata nella barra del menù;
- 6) la possibilità di consultare la pagella riepilogativa delle valutazioni assegnate dal referee alle informazioni contenute nei report passibili di valutazione (cfr. Figura 8);
- 7) la possibilità di dialogare con il referee attraverso specifici campi presenti in tale pagella (icona , a seguito di eventuali commenti / richieste di chiarimento formulati dal referee stesso (cfr. ancora Figura 8);
- 8) la possibilità di consultare la scheda di valutazione compilata a cura del referee, cliccando sulla voce “**Valutazione**” collocata nella barra del menù.


Al Coordinatore è inoltre offerta la possibilità di includere due quesiti aggiuntivi rispetto a quelli proposti dall'amministrazione centrale. Tale operazione è effettuabile eseguendo in sequenza le seguenti operazioni:

- a) attivazione della scheda “Crea/Assegna Domande” presente nella pagina cui si accede a partire dalla voce “**Questionario**” collocata nella barra del menù;
- b) inserimento della domanda desiderata, nell'apposita area agendo sugli usuali pulsanti di inserimento / modifica (cfr. Figura 9). Una volta effettuato l'inserimento della domanda desiderata, occorre cliccare sull'icona  che aggiungere la domanda al questionario e renderla disponibile in “Impostazione Domande”;

6

- c) attivazione della scheda “Impostazione Domande” presente nella stessa pagina, cui si accede comunque a partire dalla voce “**Questionario**” collocata nella barra del menù;
- d) impostazione dello stato “attivo” alla domanda inserita in precedenza, della scala di risposta e eventuale sistema di pesi agendo sulle icone  (cfr. Figura 10).

**Figura 4.** *Blow-up dei report consultabili per il corso di dottorato in Filologia Greca e Latina*




Home Questionario

Selezione: Ciclo XXVI \ Scienze \ STATISTICA APPLICATA \


Selezione Ciclo: **XXVI (2010)** solo Corsi del Direttore/Coordinatore

- Scienze
  - STATISTICA APPLICATA
    - Note del coordinatore
    - Indirizzi
    - Settori Scientifico Disciplinari coinvolti
    - Atenei consorziati
    - Convenzioni con enti/istituzioni
    - Obiettivi formativi
    - Tematiche di ricerca
    - Collegio: docenti di ruolo in Atenei italiani
    - Collegio: altro personale in Atenei/Enti italiani o stranieri
    - Posti
    - Partecipanti, Idonei, Iscritti
    - Modalità di ammissione
    - Pubblicazioni collegio - ultimi 5 anni
    - Attività didattiche e soggiorni all'estero
    - Copertura finanziaria delle borse
    - Utilizzo delle risorse finanziarie
    - Pubblicazioni dottori - ultimi 4 anni
    - Tutte le valutazioni**

**Figura 5.** Spaccato del report che consente di accedere alle pubblicazioni del collegio




Coordinatore responsabile		
<b>Cognome:</b> FERRARI		
<b>Nome:</b> Guido		
<b>Ateneo/Struttura:</b> FIRENZE		
<b>Dipartimento:</b> Dip. STATISTICA		
<b>Ruolo:</b> Professore Ordinario		
<b>Settore:</b> SECS-S/03 - STATISTICA ECONOMICA		
Pubblicazioni collegio - ultimi 5 anni (128 records)		
anno	pubblicazione	
2006	AASSVE A, H. ENGELHARDT, F. FRANCAVILLA, A. KEDIR, J. KIM, MEALLI F., L. MENCARINI, S. PUDNEY, A. PRSKAWETZ (2006). Poverty and Fertility Dynamics: A comparative analysis,. POPULATION REVIEW, vol. 45; p. 1-10, ISSN: 0032-471X	 
2006	BETTI G., CHELI B., LEMMI A., VERMA V. (2006). Multidimensional and longitudinal poverty: an integrated fuzzy approach. In: LEMMI A., BETTI G.. Fuzzy set approach to multidimensional poverty measurement. p. 115-137, NEW YORK: Springer	 

**Figura 6.** Spaccato del report relativo alla Lista dei Dottorandi

Coordinatore responsabile	
<b>Cognome:</b> FERRARI	
<b>Nome:</b> Guido	
<b>Ateneo/Struttura:</b> Università degli Studi di Firenze	
<b>Dipartimento:</b> Dip. STATISTICA	
<b>Ruolo:</b> Professore Ordinario	
<b>Settore:</b> SECS-S/03 - STATISTICA ECONOMICA	
Lista Dottorandi (4 records)	
	
<b>nominativo:</b> BIAGI GIULIA	
<b>C.F.:</b> BGIGLI84M49D583K	
<b>Ateneo di provenienza:</b> FIRENZE	
<b>laurea:</b> Laurea in Economia Aziendale	
<b>voto laurea:</b> 110 e lode	
<b>e-mail:</b> biagi@ds.unifi.it	
<b>con borsa:</b> Sì	
<b>ritirato:</b> No	
<b>occupazione:</b>	
<b>occupazione coerente:</b>	
<b>occupato all'estero:</b>	
<b>note:</b>	

**Figura 7.** Ricerca dell'elaborato di tesi di un dottore di ricerca su Pleiadi

<b>nominativo:</b>	MAFFEI DANIELA
<b>C.F.:</b>	MFFDNL79L57A783Y
<b>Ateneo di provenienza:</b>	SANNIO di BENEVENTO
<b>laurea:</b>	LAUREA IN SCIENZE STATISTICHE ED ATTUARIALI
<b>voto laurea:</b>	110 e lode
<b>e-mail:</b>	
<b>con borsa:</b>	Sì
<b>ritirato:</b>	No
<b>occupazione:</b>	
<b>occupazione coerente:</b>	
<b>occupato all'estero:</b>	
<b>note:</b>	

**Ricerca su Pleiadi**

DANIELA MAFFEI

**Figura 8.** Pagella riepilogativa delle valutazioni assegnate dal referee, con l'indicazione dei campi su cui rispondere agli eventuali commenti / richieste di chiarimento formulati da parte del referee

Pagella riepilogativa (12 records)			
Report	Valutazione	Commenti del referee	Osservazioni del coordinatore
Settori Scientifico Disciplinari coinvolti	7	buona distribuzione	
Convenzioni con enti/istituzioni			
Obiettivi formativi			
Tematiche di ricerca			
Collegio: docenti di ruolo in Atenei italiani			
Collegio: altro personale in Enti italiani o stranieri			
Partecipanti, Idonei, Iscritti			
Pubblicazioni collegio - ultimi 5 anni			
Attività didattiche e soggiorni all'estero			
Copertura finanziaria delle borse			
Utilizzo delle risorse finanziarie (in base alla disponibilità dichiarata)			
Pubblicazioni dottori del ciclo			



**Figura 9.** Scheda Crea/Assegna Domande per l'inserimento di quesiti aggiuntivi rispetto a quelli proposti dall'Amministrazione centrale

**Crea/Assegna Domande**    Impostazione Domande

*i* Selezionare un questionario e/o il corso ed usare il tasto  per aggiungere una domanda al questionario e renderla disponibile in impostazione questionari.

Selezione questionario    Selezione corso

Questionario: Scheda di valutazione 2011    Corso: STATISTICA APPLICATA


**Lista domande valutazione del corso disponibili : quesiti specifici (1 records)**

<i>i</i>	descrizione	description	
	Domanda di prova	Trial item	  
			

**Figura 10.** Spaccato della scheda Impostazione Domande per la modifica delle proprietà della domande aggiunte dal Coordinatore

*i* Permessi solamente 2 quesiti specifici attivi

**Lista domande valutazione del corso: quesiti specifici (1 records)**

<i>i</i>	descrizione	description	ordine	scala	attivo	
	Domanda di prova	Trial item		1-6	Si	